

MAGNETICKÝ FILTR PRO TOPENÍ

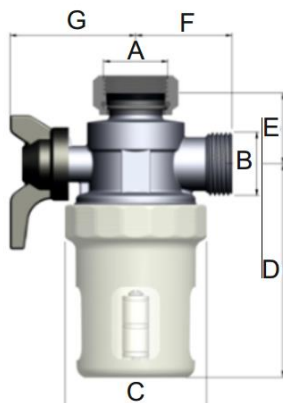
NÁVOD K OBSLUZE



Filtrační jednotka slouží k odstranění škodlivých nečistot z vody v systémech ústředního vytápění, zejména písku a částic rzi. Pomáhá chránit vodní čerpadla, ventily a další potrubí topného systému. Speciální konstrukce filtrační jednotky umožňuje instalaci jak horizontální, tak vertikální. Umožňuje vynikající filtraci a usazování nečistot ve filtrační nádrži. Odstraňování nečistot se může provádět během běžného provozu zařízení.



Rozměry:



Index	A (cal)	B (cal)	C (mm)	D (mm)	E (mm)	F (mm)	G (mm)
G0001	3/4"	3/4"	58	87	29	39,5	51,5

Technické údaje:

- Těleso: PA66;
- Neodymový magnet: 5 000 G
- Oka filtru: 1,1 x 1,5 mm
- Médium: voda
- Rozsah teplot (min.-max.): 0-90 °C
- Maximální vstupní tlak: 3 bary
- Připojení: 3/4" G
- KVS: 4.4 m /h
- Šipka na tělese označuje směr proudu vody.

SOLLAU S.R.O.

Hřivínův Újezd 212 | 763 07 Velký Ořechov | Česká republika
Tel.: +420 576 013 873 | E-mail: eshop@sollau.cz
IČ: 29261759 | DIČ: CZ29261759

WWW.ESHOP.SOLLAU.CZ

MAGNETICKÝ FILTR PRO TOPENÍ


NÁVOD K OBSLUZE



Doporučení pro montáž:

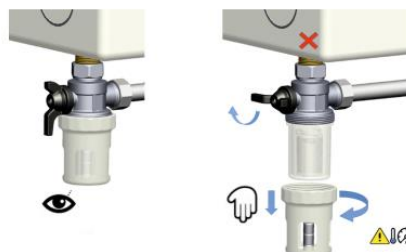
1. Před instalací filtru zkontrolujte provozní parametry systému, t.j. tlak a teplotu, pro ujištění, že spadají do pracovního rozsahu filtru.
2. Instalujte ventil podle směru značky proudění vody na tělese ventilu.

Povolené montážní polohy



Způsob čištění a údržba

1. Vypněte kotel, uzavřete všechny ventily systému bojleru.
2. Počkejte, až se voda ochladí.
3. Vyjměte magnet z patice filtru.
4. Pro odstranění usazenin a nečistot filtr propláchněte vodou a vyčistěte.
5. Po vyčištění nainstalujte filtrační jednotku zpět.



SOLLAU S.R.O.

Hřivínův Újezd 212 | 763 07 Velký Ořechov | Česká republika
Tel.: +420 576 013 873 | E-mail: eshop@sollau.cz
IČ: 29261759 | DIČ: CZ29261759

WWW.ESHOP.SOLLAU.CZ